Перенос оценок из старого журнала АСИОУ в таблицу ручного ввода

Например, нам надо подтянуть оценки за 2023-2024 учебный год из строго журнала АСИОУ.

Заходим в АСИОУ под логином-паролем нужного сотрудника.

Проверяем, что выбран нужный учебный год в верхнем левом углу



Теперь проверим, что есть уроки, отмеченные ВМ (внутренний мониторинг). Для этого заходим в пункт меню **Образовательный процесс – Электронный журнал**. Выбираем нужный класс и предмет

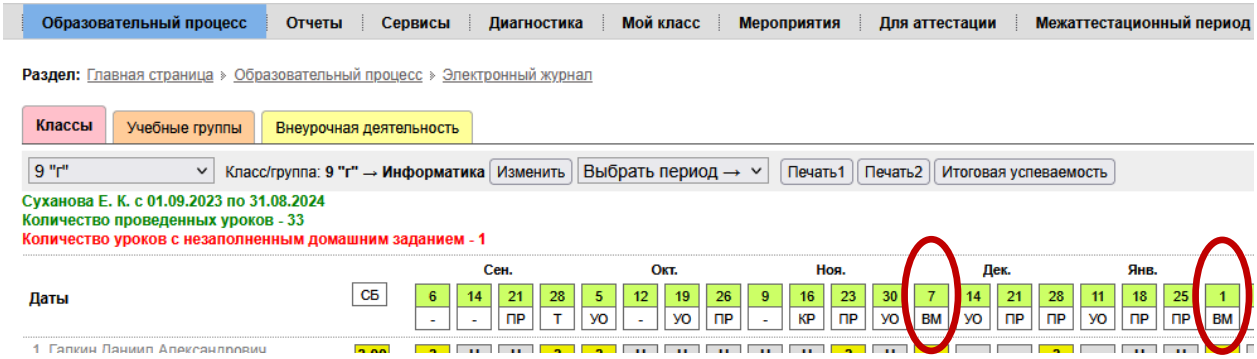

Если ВМ нет или не хватает, нужно зайти в АСИОУ под ролью Администратор ОО и проставить их.

В данном примере ВМ есть, поэтому заходим в пункт меню **Таблица ручного ввода** и нажимаем кнопку «**Добавить**».

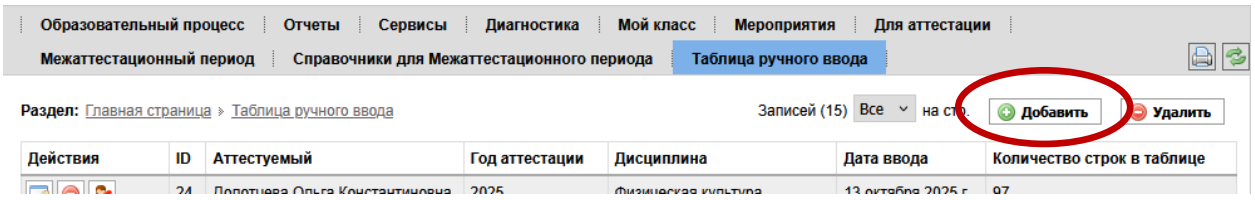

В открывшемся окне вводим следующую информацию и нажимаем «Добавить».



Список дисциплин состоит из двух частей: сначала идут действующие предметы в алфавитном порядке, а ниже после строки «-----Архивные предметы-----» те, которые попали в архив.

Дожидаемся надпись «**Операция прошла успешно!**». Видим, что изменилось значение в поле «**Количество строк в таблице**». Это означает, что оценки должны были перенестись.

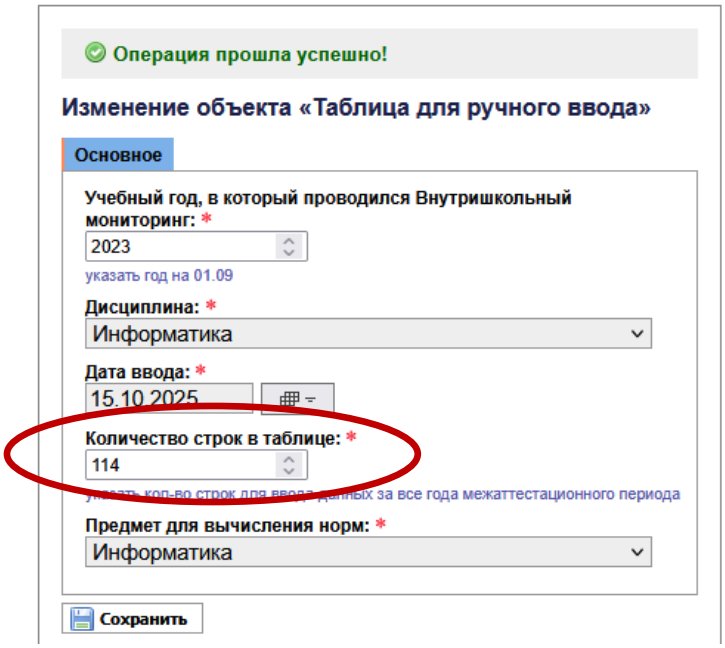

Если количество строк в таблице осталось 0, то возможно, следует перевыбрать предмет, например, если в списке Информатику выбирали из верхней части списка, то таблицу нужно удалить по кнопке  и заполнить заново по кнопке «Добавить», выбрав предмет из нижней части списка.

Когда количество строк поменялось, то можно посмотреть на оценки. Для этого обновляем страничку и нажимаем на кнопку «**Ввод отметок**» (человечек с красным карандашиком).

Действия	ID	Аттестуемый	Год аттестации	Дисциплина	Дата ввода	Количество строк в таблице
					г.	
	26	Сергеева Виктория Евгеньевна (23.06.1990)	2025	Химия	13 октября 2025 г.	228
	32	Суханова Елена Капитоновна (07.02.1973)	2023	Информатика	15 октября 2025 г.	114

Видим, что оценки есть

Информатика

Номер	Год/Годы	Курс/Курсы	Отметки
1	2023	9	3 3 3
2	2023	9	4 4 4 4
3	2023	9	3 3 3 3
4	2023	9	3 3 3 3
5	2023	9	4 4 4 4

Если нужно добавить информацию за другой учебный год, то повторяем все шаги с начала.