



# Министерство образования Ярославской области

## Итоги аккредитационного мониторинга системы образования Ярославской области по программам среднего профессионального образования

Капустина Елена Юрьевна,  
заместитель начальника отдела  
лицензирования, государственной  
аккредитации и оценки качества в  
сфере образования

15.11.2024



## НОРМАТИВНО – ПРАВОВОЕ РЕГУЛИРОВАНИЕ

Федеральный закон от 29 декабря 2012 года № 273-ФЗ  
«Об образовании в Российской Федерации» (часть 3 статьи 97)

Постановление Правительства РФ от 5 августа 2013 года № 662  
«Об осуществлении мониторинга системы образования»

Приказ Рособрнадзора, Министерства просвещения РФ, Министерства науки и высшего образования РФ от 24 апреля 2023 г. № 660/306/448  
«Об осуществлении Федеральной службой по надзору в сфере образования и науки, Министерством просвещения Российской Федерации и Министерством науки и высшего образования Российской Федерации аккредитационного мониторинга системы образования»

**Аккредитационный мониторинг проводится 1 раз в 3 года**

- 
- 1. Выявление проблемных зон**
  - 2. Формирование индикаторов риска**
  - 3. Корректировка программ развития**

\* Аналитические отчёты по итогам аккредитационного мониторинга размещены на официальном сайте Федерального государственного бюджетного учреждения «Национальное аккредитационное агентство в сфере образования»



## ЭТАПЫ ПРОВЕДЕНИЯ АККРЕДИТАЦИОННОГО МОНИТОРИНГА

1.09.2023 –  
1.12.2023  
Сбор данных

До  
25.01.2024  
Обработка  
данных

До  
15.03.2024  
Подготовка  
итогового  
отчета

До  
1.05.2024  
Подготовка  
рекомендаций



Министерство образования  
Ярославской области

## УЧАСТНИКИ МОНИТОРИНГА (сведения об образовательных организациях, участвовавших в аккредитационном мониторинге)

Субъект РФ/Россия	Количество				Всего
	Государственные организации		Частные организации		
	Головные	Филиалы	Головные	Филиалы	
Ярославская область (ПОО)	37	3	3	0	43
Ярославская область (ПОО+ВО)	39	7	3	0	49
Россия	2959	741	368	74	4142



Министерство образования  
Ярославской области

## УЧАСТНИКИ МОНИТОРИНГА (сведения об образовательных программах, участвовавших в аккредитационном мониторинге)

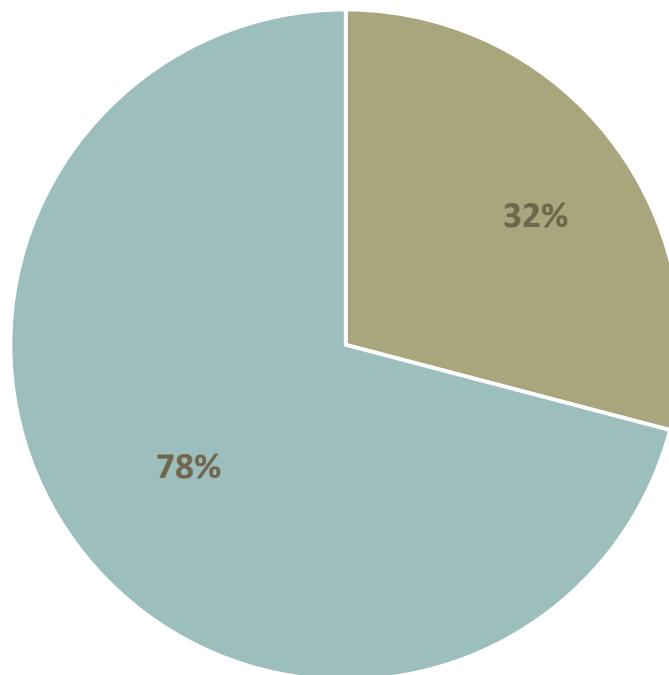
	Государственные организации		Частные организации		Всего
	Головные	Филиалы	Головные	Филиалы	
Количество программ	228	16	8	0	252

	На базе 9 классов/ демоэкзамен	На базе 11 классов/ демоэкзамен	Всего/ демоэкзамен
ПССЗ	160/27	11/2	171/29
ПКРС	76/23	5/1	81/24
Всего	236/50	16/3	252/53



Министерство образования  
Ярославской области

## УЧАСТНИКИ МОНИТОРИНГА (распределение образовательных программ СПО, принимающих участие в аккредитационном мониторинге, по типам программ)



- программы подготовки квалифицированных рабочих, служащих (81)
- программы подготовки специалистов среднего звена (171)



## АККРЕДИТАЦИОННЫЕ ПОКАЗАТЕЛИ

**Вход**

АП3 - участие в  
ВПР

**Условия**

АП1 - ЭИОС

АП5 – кадры с опытом  
работы у  
работодателей

АП6 – кадры с  
категорией  
и ученой степенью

АП7 - ВСОКО

**Выход**

АП2 –  
трудоустройство

АП4 – демозамен



## ФОРМУЛА РАСЧЕТА СУММАРНОГО КОЛИЧЕСТВА БАЛЛОВ (База 9)

$$АПс = АП1 + АП2 + АП3 + (АП4) + АП5 + АП6 + АП7$$

Отсутствие  
демоэкзамена по  
программе

**Min - 35 баллов**

Мах - 60 баллов

Наличие  
демоэкзамена по  
программе

**Min - 40 баллов**

Мах - 70 баллов





## ФОРМУЛА РАСЧЕТА СУММАРНОГО КОЛИЧЕСТВА БАЛЛОВ (База 11)

$$АПс = АП1 + АП2 + (АП4) + АП5 + АП6 + АП7$$

Отсутствие  
демоэкзамена по  
программе

**Min - 25 баллов**

Мах - 50 баллов

Наличие  
демоэкзамена по  
программе

**Min - 30 баллов**

Мах - 60 баллов



## Модель сбора данных по показателям аккредитационного мониторинга



**Подпись директора – персональная ответственность за достоверность сведений**



Министерство образования  
Ярославской области



Информационная система  
государственной аккредитации

Авторизация    Регистрация

Логин

Пароль

Войти



Войти через Госуслуги

[Руководство пользователя \(ЛК ОО\)](#)

[Руководство пользователя \(ЛК Эксперта\)](#)

Техническая поддержка

+7 (8362) 41-38-84, +7 (495) 640-40-36 доб. 134, 136

[Написать по e-mail](#)

## ЛИЧНЫЙ КАБИНЕТ ИС ГА

- Личные кабинеты головных организаций
- Личные кабинеты филиалов организаций
- Личные кабинеты у региональных координаторов





## Аккредитационный мониторинг

### Служба поддержки

Телефон для связи по техническим вопросам +7 (495) 640-40-36, доб. 134  
(с 9:00 до 18:00 по московскому времени по рабочим дням),  
адрес электронной почты по техническим вопросам [support@msk.nica.ru](mailto:support@msk.nica.ru)

[Инструкция](#)

Дата начала мониторинга	Дата окончания мониторинга	Уровень образования	Статус
01.09.2023	20.09.2023	Общее образование	Проводится
01.09.2023	20.09.2023	Среднее профессиональное образование	Проводится



## Образовательные программы

№	Код и наименование УГСН	Уровень образования	Код и наименование профессии/ специальности/ направления подготовки	Наименование образовательной программы	Наличие выпуска в 2021 году (ВО, СПО)	Наличие выпуска в 2022 году (СПО, общее образование)	Демо	Приоритетная форма обучения	База набора	Статус	Управление
1	38.00.00 – Экономика и управление	Среднее профессиональное образование	38.02.01 – Экономика и бухгалтерский учет (по отраслям)	NEWNAME	Да ▾	Да ▾	Да ▾	Очная ▾	9 классов ▾	Ввод данных	<a href="#">Заполнить</a> <a href="#">Замена</a> <a href="#">Отказ</a> <a href="#">Предпросмотр</a> <a href="#">Отправить</a> <a href="#">Сформировать отчет</a>
2	38.00.00 – Экономика и управление	Среднее профессиональное образование	38.02.01 – Экономика и бухгалтерский учет (по отраслям)	TEST1	Да ▾	Да ▾	Нет ▾	Очная ▾	9 классов ▾	Ввод данных	<a href="#">Заполнить</a> <a href="#">Замена</a> <a href="#">Отказ</a> <a href="#">Предпросмотр</a> <a href="#">Отправить</a> <a href="#">Сформировать отчет</a>

[Добавить образовательную программу](#)





# ПОКАЗАТЕЛЬ АП1 МЕТОДИКА РАСЧЕТА

ИС ГА

ГЛАВНАЯ АККРЕДИТАЦИЯ МОНИТОРИНГ

- Показатель 1
- Показатель 2
- Показатель 3
- Показатель 4
- Показатель 5
- Показатель 6
- Показатель 7

[← Вернуться в основной раздел](#)

## 38.02.01 Экономика и бухгалтерский учет (по отраслям) Менеджмент

### 1. Наличие электронной информационно-образовательной среды

Отчетный период: 2023 год

Личный кабинет в федеральной государственной информационной системе «Моя школа»

aaa@sveden.ru

Доступ к сети «Интернет» в профессиональной организации

Ссылка на ресурс, подтверждающий критерий

Локальный нормативный акт об электронной информационно-образовательной среде

Ссылка на ресурс, подтверждающий критерий

Наличие доступа к цифровой (электронной) библиотеке

Ссылка на ресурс, подтверждающий критерий

Наличие доступа к электронным образовательным ресурсам и/ или профессиональным базам данных (подборкам информационных ресурсов по тематикам в соответствии с содержанием реализуемой образовательной программы)

Ссылка на ресурс, подтверждающий критерий

Наличие доступа к электронной системе учета обучающихся, учета и хранения их образовательных результатов (электронный журнал)

Ссылка на ресурс, подтверждающий критерий

Наличие доступа к электронной системе обучения, обеспечивающей взаимодействия педагогических работников с обучающимися (личные кабинеты обучающихся и преподавателей и др.)

Ссылка на ресурс, подтверждающий критерий

Наличие доступа к электронному расписанию (под электронным расписанием понимается сервис, с помощью которого каждый студент может узнать свое актуальное расписание занятий и сессии)

Ссылка на ресурс, подтверждающий критерий

Назад

Сохранить и далее



# ПОКАЗАТЕЛЬ АП2 МЕТОДИКА РАСЧЕТА

- Показатель 1
- Показатель 2**
- Показатель 3
- Показатель 4
- Показатель 5
- Показатель 6
- Показатель 7

[← Вернуться в основной раздел](#)

## 38.02.01 Экономика и бухгалтерский учет (по отраслям)

### Менеджмент

2. Доля выпускников, трудоустроившихся в течение календарного года, следующего за годом выпуска, в общей численности выпускников по образовательной программе среднего профессионального образования

**Отчетный период: 2021 год выпуска**

Численность выпускников профессиональных организаций, завершивших обучение по образовательным программам среднего профессионального образования, которые осуществляли трудовую деятельность по трудовому договору, договору гражданско-правового характера, в течение календарного года, соответствующего году выпуска, и (или) календарного года, следующего за годом выпуска

14

Численность выпускников, являвшихся действующими предпринимателями в течение года выпуска и (или) календарного года, следующего за годом выпуска

1

Численность выпускников профессиональных организаций, завершивших обучение по образовательной программе среднего профессионального образования, являвшихся самозанятыми в течение календарного года, соответствующего году выпуска, и (или) календарного года, следующего за годом выпуска (применявшими специальный налоговый режим «Налог на профессиональный доход»)

1

Общая численность выпускников профессиональных организаций, завершивших обучение по образовательным программам среднего профессионального образования в году выпуска, учтенных в аккредитационном мониторинге

18

Численность выпускников профессиональных организаций, завершивших обучение по образовательной программе среднего профессионального образования в году выпуска, продолживших обучение в организациях, осуществляющих образовательную деятельность, в году выпуска, и (или) календарном году, следующем за годом выпуска

2

[Назад](#)

[Сохранить и далее](#)



# ПОКАЗАТЕЛЬ АПЗ МЕТОДИКА РАСЧЕТА

ИС ГА

ГЛАВНАЯ АККРЕДИТАЦИЯ **МОНИТОРИНГ**

- Показатель 1
- Показатель 2
- Показатель 3**
- Показатель 4
- Показатель 5
- Показатель 6
- Показатель 7

[← Вернуться в основной раздел](#)

## 38.02.01 Экономика и бухгалтерский учет (по отраслям)

Менеджмент

3. Участие обучающихся образовательной организации в оценочных процедурах, проведенных в рамках мониторинга системы образования

Отчетный период: 2022 год

Принимали участие в оценочных процедурах

Принимали участие  Не принимали участие

[Назад](#)

[Сохранить и далее](#)

Методика расчета

Причины непредоставления данных или несогласия с данными

Значение показателя АПЗ «Принимали участие» устанавливается при наличии обучающихся, участвовавших во всероссийских проверочных работах.

Полученное при расчете показателя АПЗ значение сопоставляется с критериальным значением и устанавливается количество баллов по данному показателю.





# ПОКАЗАТЕЛЬ АП4 МЕТОДИКА РАСЧЕТА

- Показатель 1
- Показатель 2
- Показатель 3
- Показатель 4**
- Показатель 5
- Показатель 6
- Показатель 7

[← Вернуться в основной раздел](#)

## 38.02.01 Экономика и бухгалтерский учет (по отраслям)

### Менеджмент

4. Медианный результат предшествующей аттестации обучающихся образовательной организации в форме демонстрационного экзамена по образовательной программе среднего профессионального образования (если образовательной программой предусмотрено наличие демонстрационного экзамена)

**Отчетный период: 2022 год**

Медианное значение результата демонстрационного экзамена в конкретной профессиональной организации, учитывающее результаты хронологически последней аттестации, проведенной в конкретной профессиональной организации по конкретной профессии, специальности среднего профессионального образования

50

Медианное значение результата демонстрационного экзамена в профессиональных организациях Российской Федерации, реализующих образовательные программы среднего профессионального образования по соответствующей профессии, специальности, за последние двенадцать месяцев, предшествующих году проведения аккредитационного мониторинга

50

[Назад](#)

[Сохранить и далее](#)



# ПОКАЗАТЕЛЬ АП5 МЕТОДИКА РАСЧЕТА

- Показатель 1
- Показатель 2
- Показатель 3
- Показатель 4
- Показатель 5**
- Показатель 6
- Показатель 7

[← Вернуться в основной раздел](#)

## 38.02.01 Экономика и бухгалтерский учет (по отраслям)

### Менеджмент

5. Доля педагогических работников, обеспечивающих освоение обучающимися профессиональных модулей образовательной программы среднего профессионального образования, имеющих опыт деятельности не менее одного года в организациях, направление деятельности которых соответствует области профессиональной деятельности, в общей численности педагогических работников, участвующих в реализации профессиональных модулей соответствующей образовательной программы среднего профессионального образования

**Отчетный период: 2023 год**

Количество ставок, занимаемых педагогическими работниками, обеспечивающими освоение обучающимися профессиональных модулей образовательной программы, имеющими опыт деятельности не менее 1 года в организациях, направление деятельности которых соответствует области профессиональной деятельности, участвующими в реализации профессиональных модулей образовательной программы среднего профессионального образования

0,855

Общее количество ставок, занимаемых педагогическими работниками, реализующими профессиональные модули образовательной программы среднего профессионального образования

1,855

[Назад](#)

[Сохранить и далее](#)



# ПОКАЗАТЕЛЬ АП6 МЕТОДИКА РАСЧЕТА



- Показатель 1
- Показатель 2
- Показатель 3
- Показатель 4
- Показатель 5
- Показатель 6**
- Показатель 7

[← Вернуться в основной раздел](#)

## 38.02.01 Экономика и бухгалтерский учет (по отраслям)

Менеджмент

6. Доля педагогических работников, имеющих первую или высшую квалификационные категории, ученое звание и (или) ученую степень и (или) лиц, приравненных к ним, в общей численности педагогических работников, участвующих в реализации соответствующей образовательной программы среднего профессионального образования

Отчетный период: 2023 год

Количество ставок, занимаемых педагогическими работниками, имеющими первую или высшую квалификационные категории по должности «Учитель» и (или) «Преподаватель», ученое звание и (или) ученую степень (в том числе богословскими учеными степенями и званиями) и лицами, приравненными к ним, участвующими в реализации учебного плана образовательной программы среднего профессионального образования

0,777

Общее количество ставок, занимаемых педагогическими работниками, участвующими в реализации основной образовательной программы

1,555

[Назад](#)

[Сохранить и далее](#)



# ПОКАЗАТЕЛЬ АП7 МЕТОДИКА РАСЧЕТА

ИС ГА

ГЛАВНАЯ АККРЕДИТАЦИЯ МОНИТОРИНГ

- Показатель 1
- Показатель 2
- Показатель 3
- Показатель 4
- Показатель 5
- Показатель 6
- Показатель 7**

[← Вернуться в основной раздел](#)

## 38.02.01 Экономика и бухгалтерский учет (по отраслям)

Менеджмент

### 7. Наличие внутренней системы оценки качества образования

**Отчетный период: 2022 год**

- Локальный нормативный акт о внутренней системе оценки качества образовательной деятельности в профессиональной организации

aaaa/bbbb.sveden.ru

- Информация о результатах опросов работодателей и (или) их объединений, иных юридических и (или) физических лиц об удовлетворенности качеством образовательной деятельности в рамках реализации образовательной программы среднего профессионального образования

Ссылка на ресурс, подтверждающий критерий

- Информация о результатах опросов педагогических работников профессиональной организации среднего профессионального образования об удовлетворенности условиями и организацией образовательной деятельности в рамках реализации образовательной программы среднего профессионального образования

Ссылка на ресурс, подтверждающий критерий

- Информация о результатах опросов обучающихся профессиональной организации среднего профессионального образования об удовлетворенности условиями, содержанием, организацией и качеством образовательного процесса в целом и отдельных дисциплин (модулей) и практик в рамках реализации образовательной программы среднего профессионального образования

Ссылка на ресурс, подтверждающий критерий

Назад

Сохранить и завершить

Методика расчета

Причины непредоставления данных или несогласия с данными





## ПРЕДПРОСМОТР, ВЫГРУЗКА СВЕДЕНИЙ

### Сведения по показателям аккредитационного мониторинга

Наименование образовательной организации	ГОСУДАРСТВЕННОЕ ПРОФЕССИОНАЛЬНОЕ ОБРАЗОВАТЕЛЬНОЕ УЧРЕЖДЕНИЕ "ТЕХНИКУМ"
ОГРН образовательной организации	1999999999999
Уровень образования	Среднее профессиональное образование
Код и наименование УГС	15.00.00 - Машиностроение
Код и наименование профессии/специальности	15.01.05 - Сварщик (ручной и частично механизированной сварки (наплавки))
Наименование образовательной программы (специализации)	Сварщик (ручной и частично механизированной сварки (наплавки))

Показатель 1. Наличие электронной информационно-образовательной среды	
1. Личный кабинет в федеральной государственной информационной системе «Моя школа»	Имеется
2. Локальный нормативный акт об электронной информационно-образовательной среде	Имеется
3. Наличие доступа к цифровой (электронной) библиотеке	Имеется
4. Наличие доступа к электронным образовательным ресурсам и/или профессиональным базам данных (подборкам информационных	Имеется





Министерство образования  
Ярославской области

## ОТПРАВКА ЗАВЕРЕННЫХ СВЕДЕНИЙ

ИС ГА      главная   аккредитация   мониторинг      Логин Логин

Прохождение аккредитационного мониторинга

### Образовательные программы

Ваши данные успешно переданы в Рособрандзор! Редактировать ничего больше нельзя.

Код ОП      Образовательная программа

14.01.14      Экономика

Добавить

Данные аккредитационного мониторинга организации

Данные аккредитационного мониторинга организации

Выберите файл      Обзор

Закреть      Отправить

**Загрузить подписанные сведения по конкретной программе образовательная организация может только один раз**





Министерство образования  
Ярославской области



ФЕДЕРАЛЬНАЯ СЛУЖБА ПО НАДЗОРУ  
В СФЕРЕ ОБРАЗОВАНИЯ И НАУКИ

Сведения по показателям аккредитационного мониторинга

Наименование образовательной организации	Тестовый экономико-правовой колледж
ОГРН образовательной организации	1055555555
Уровень образования	Среднее профессиональное образование
Код и наименование УГСН	38.00.00 - Экономика и управление
Код и наименование профессии, специальности и направления подготовки	40.02.01 - Право и организация социального обеспечения
Наименование образовательной программы (профиля/направленности/ специализации)	Право

№ п/п	Наименование показателя	Значение показателя	Количество баллов
1.	Наличие электронной информационно-образовательной среды	Имеется	10
2.	Доля выпускников, трудоустроившихся в течение календарного года, следующего за годом выпуска, в общей численности выпускников по образовательной программе среднего профессионального образования	63	20

# ОТЧЁТ

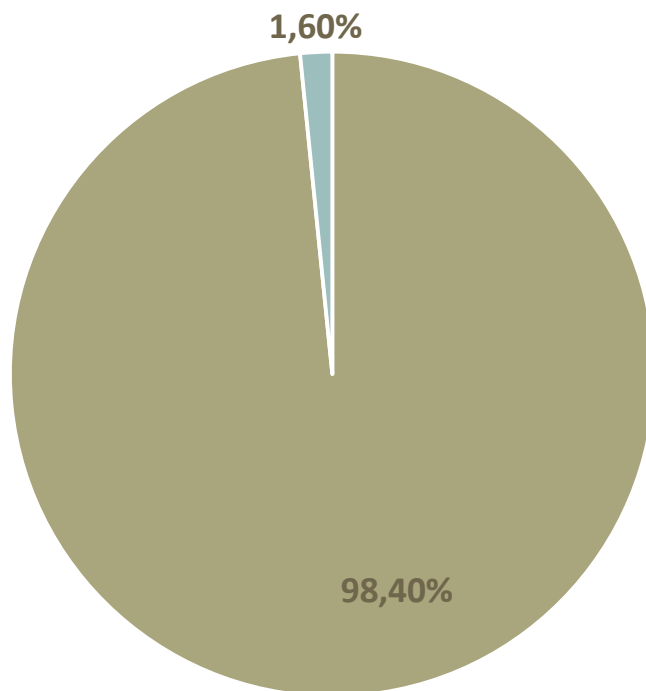
3.	Участие обучающихся образовательной организации в оценочных процедурах, проведенных в рамках мониторинга системы образования	Принимали участие	10
4.	Медианный результат предшествующей аттестации обучающихся образовательной организации в форме демонстрационного экзамена по образовательной программе среднего профессионального образования (если образовательной программой предусмотрено наличие демонстрационного экзамена)	Меньше медианного значения	0
5.	Доля педагогических работников, обеспечивающих освоение обучающимися профессиональных модулей образовательной программы среднего профессионального образования, имеющих опыт деятельности не менее одного года в организациях, направление деятельности которых соответствует области профессиональной деятельности, в общей численности педагогических работников, участвующих в реализации профессиональных модулей соответствующей образовательной программы среднего профессионального образования	30	10
6.	Доля педагогических работников, имеющих первую или высшую квалификационные категории, ученое звание и (или) ученую степень и (или) лиц, приравненных к ним, в общей численности педагогических работников, участвующих в реализации соответствующей образовательной программы среднего профессионального образования	20	5
7.	Наличие внутренней системы оценки качества образования	Имеется	5



Министерство образования  
Ярославской области

## АНАЛИЗ РЕЗУЛЬТАТОВ аккредитационного мониторинга

*Доля образовательных программ СПО,  
достигших минимального значения итогового балла*



- ОП СПО, достигшие минимального значения итогового балла (248)
- ОП СПО, не достигшие минимального значения итогового балла (4)





Министерство образования  
Ярославской области

## АНАЛИЗ РЕЗУЛЬТАТОВ аккредитационного мониторинга

*Образовательные программы СПО,  
не достигшие минимального значения итогового балла (в 2 ПОО):*

**09.01.03 Мастер по обработке цифровой информации**

**23.01.17 Мастер по ремонту и обслуживанию автомобилей**

**29.01.07 Портной**

**35.01.13 Тракторист-машинист сельскохозяйственного производства**



## АНАЛИЗ РЕЗУЛЬТАТОВ аккредитационного мониторинга

Результат аккредитационного мониторинга в разрезе выполнения аккредитационных показателей	Доля образовательных программ СПО в ЯО	Доля образовательных программ СПО в РФ
Выполнили все аккредитационные показатели	31,3%	55,30%
Не выполнили 1 аккредитационный показатель	42,1%	32,70%
Не выполнили 2 и более аккредитационных показателей	26,6%	12,00%

**Под выполнением аккредитационных показателей понимается достижение максимального значения показателя.**

**В случае если по показателю не достигнуто максимальное значение, такой показатель считается невыполненным.**

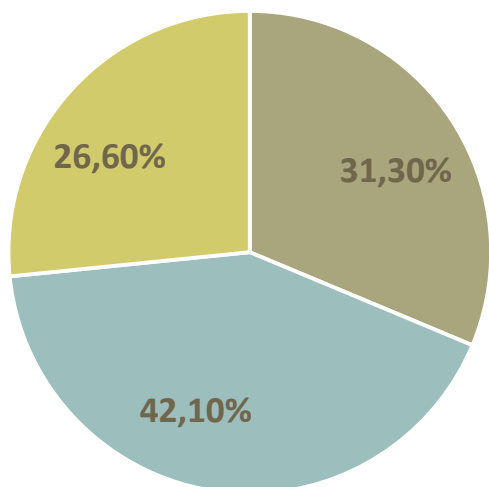




## АНАЛИЗ РЕЗУЛЬТАТОВ аккредитационного мониторинга

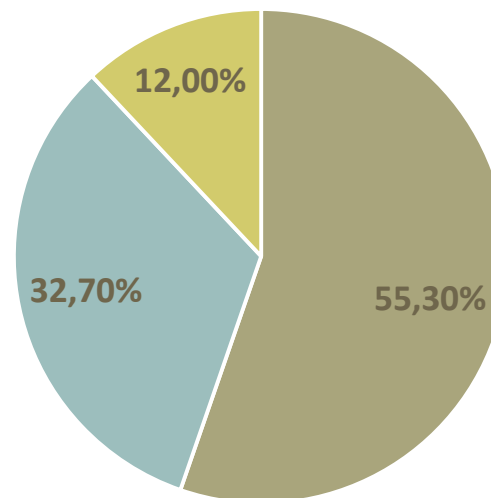
*Результат аккредитационного мониторинга  
в разрезе выполнения аккредитационных показателей*

Ярославская область



- Выполнили все аккредитационные показатели
- Не выполнили 1 аккредитационный показатель
- Не выполнили 2 и более аккредитационных показателя

Россия

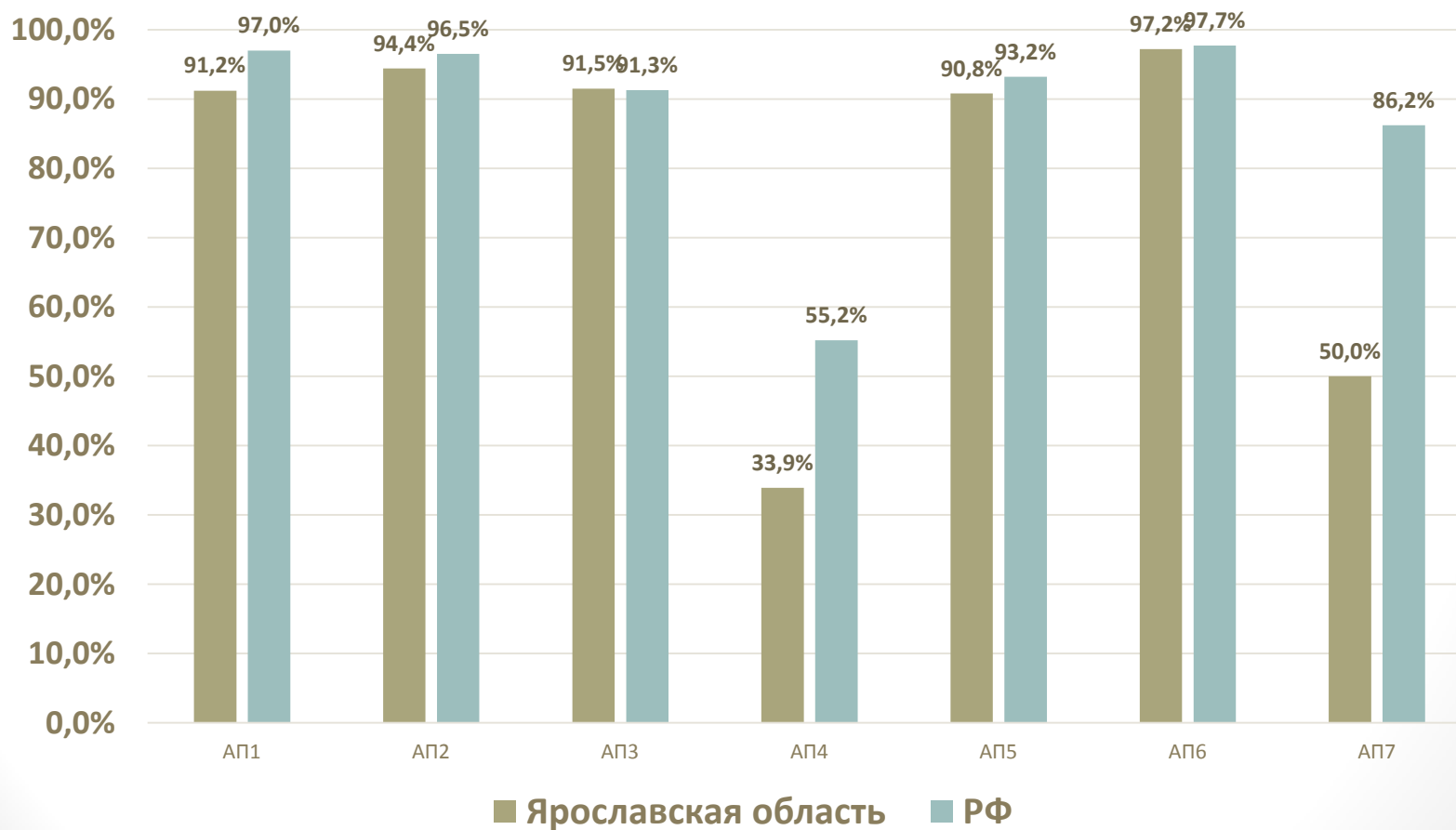


- Выполнили все аккредитационные показатели
- Не выполнили 1 аккредитационный показатель
- Не выполнили 2 и более аккредитационных показателя



## АНАЛИЗ РЕЗУЛЬТАТОВ аккредитационного мониторинга

*Доля образовательных программ СПО,  
отражающая выполнение каждого показателя*





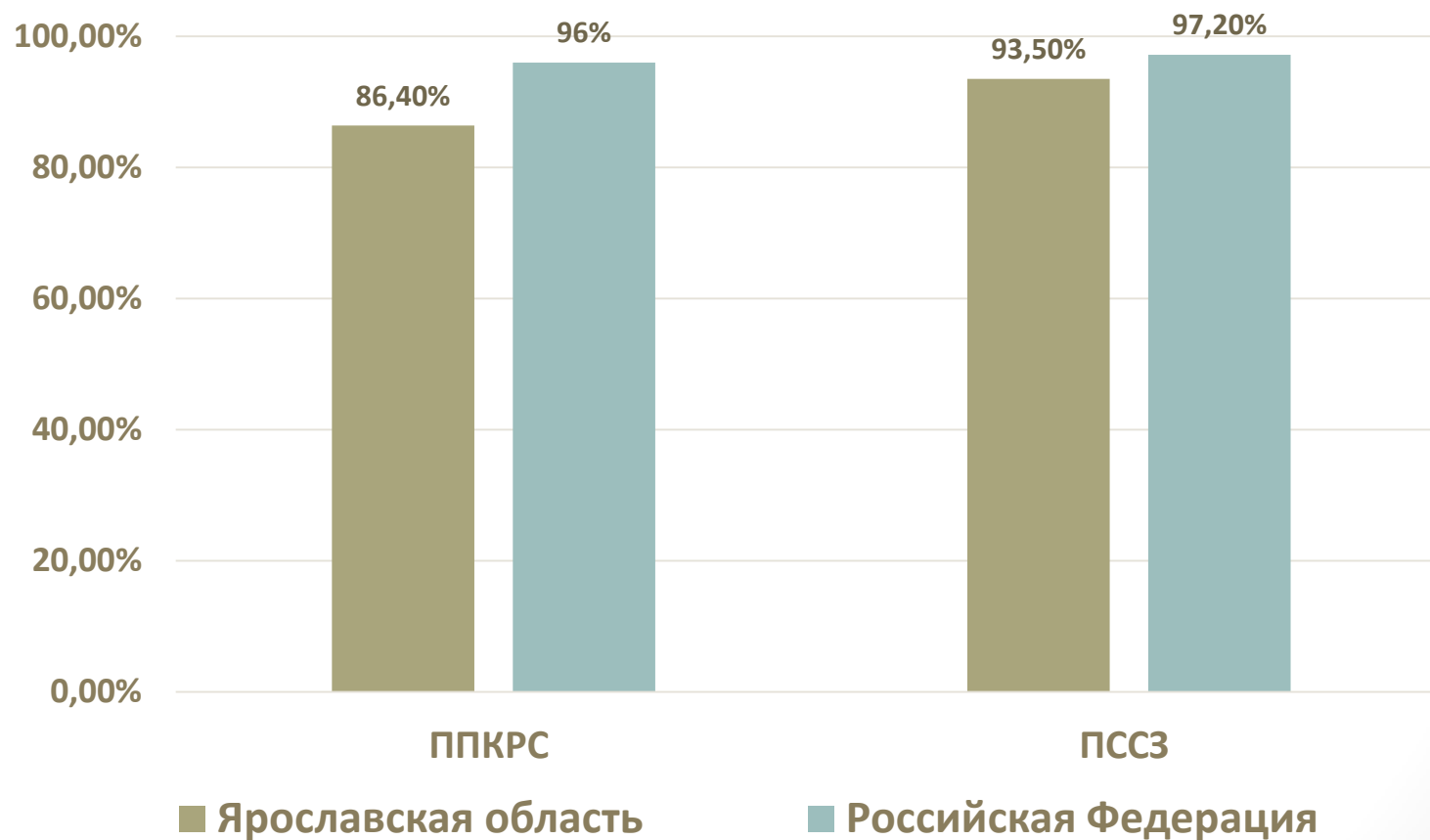
## ПОКАЗАТЕЛЬ АП1

Наименование показателя мониторинга	Критериальное значение показателя мониторинга	Количество баллов
Наличие электронной информационно-образовательной среды	Имеется	5
	Не имеется	0



Министерство образования  
Ярославской области

## Процент образовательных программ, выполнивших показатель АП1 (Ярославская область в сравнении с РФ)





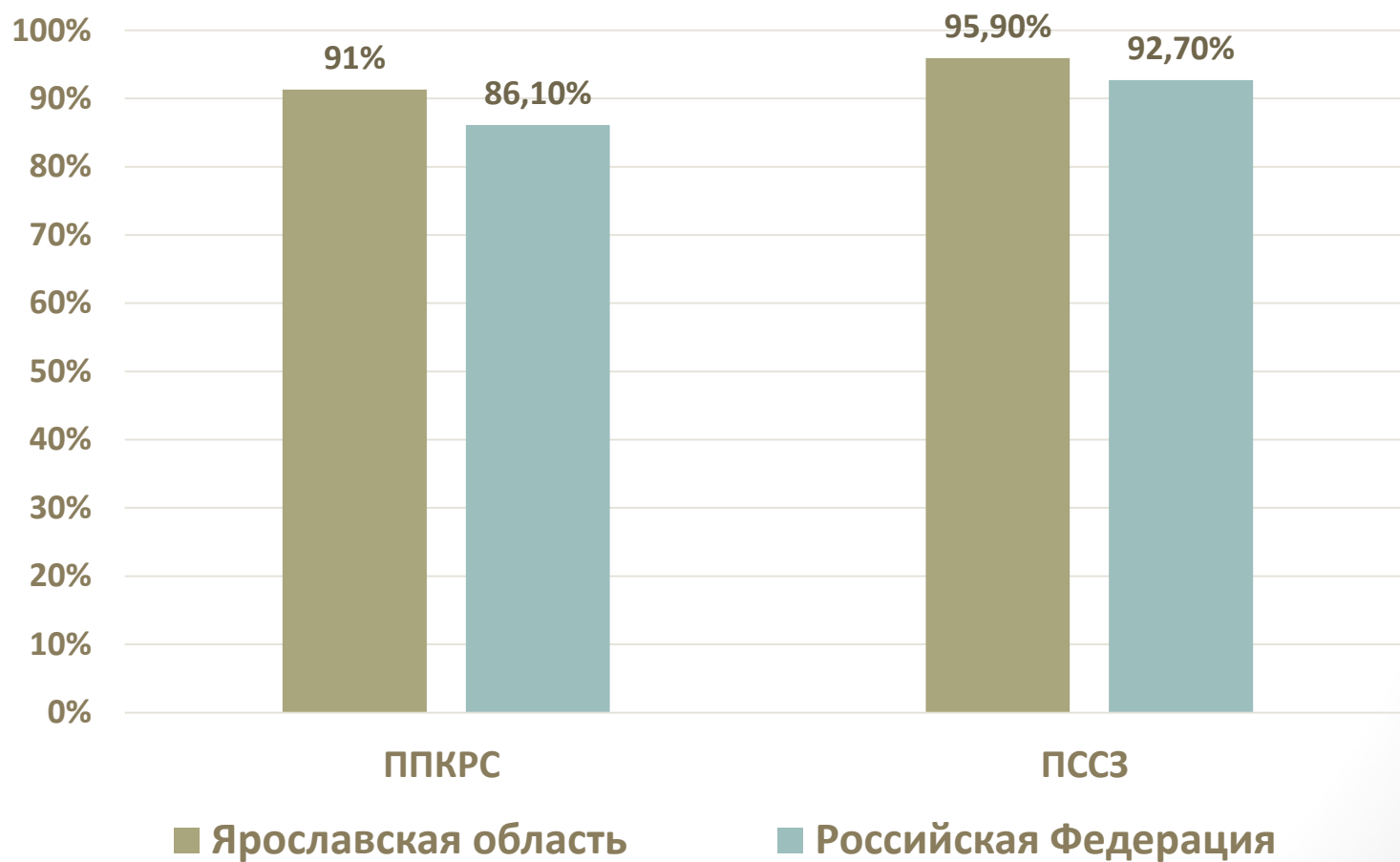
## ПОКАЗАТЕЛЬ АП2

Наименование показателя мониторинга	Критериальное значение показателя мониторинга	Количество баллов
Доля выпускников, трудоустроившихся в течение календарного года, следующего за годом выпуска, в общей численности выпускников по образовательной программе среднего профессионального образования	51% и более	20
	31% - 50%	10
	Менее 31%	0



Министерство образования  
Ярославской области

## Количество (процент) образовательных программ, выполнивших показатель АП2 (Ярославская область в сравнении с РФ)







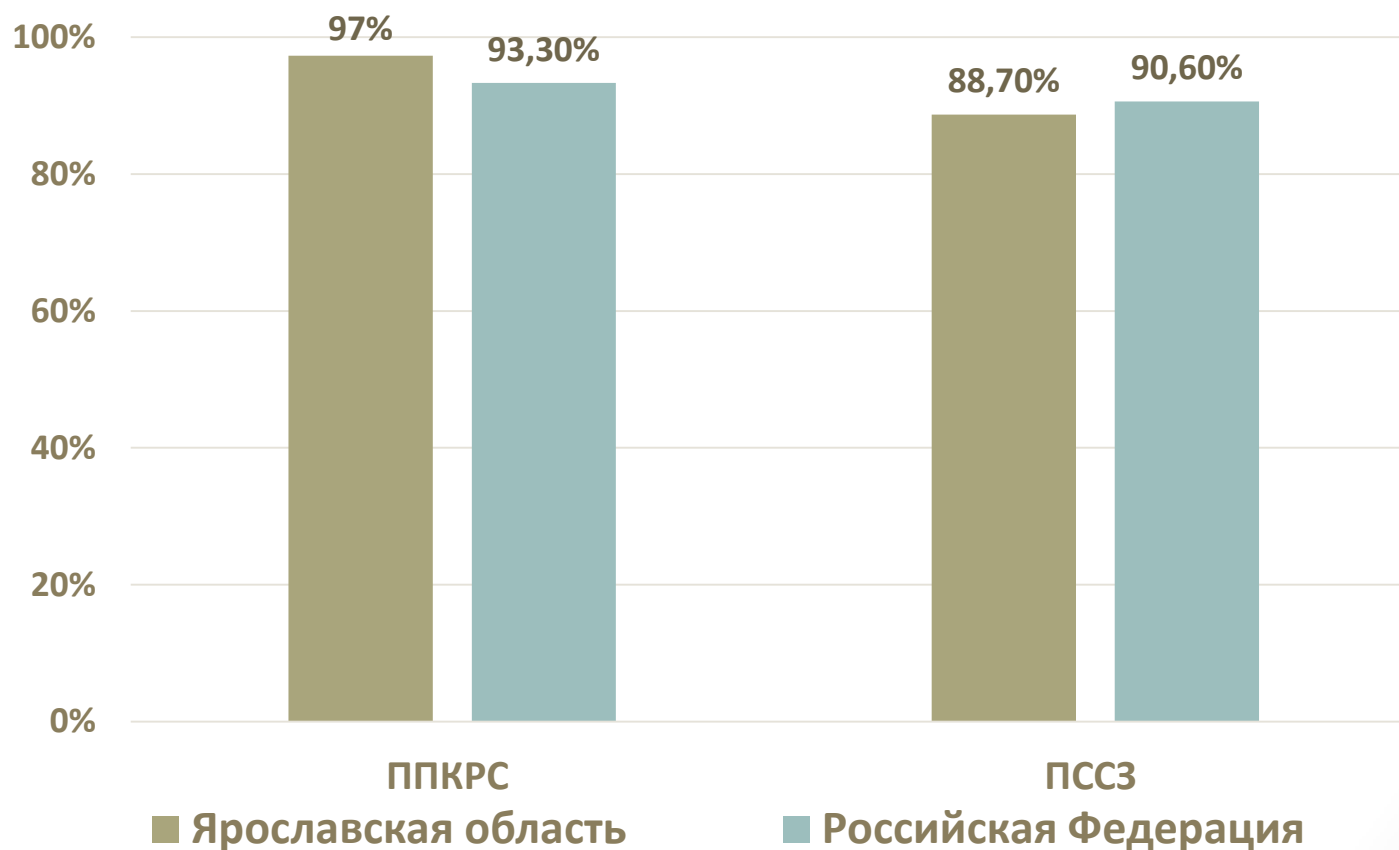
## ПОКАЗАТЕЛЬ АПЗ

Наименование показателя мониторинга	Критериальное значение показателя мониторинга	Количество баллов
Участие обучающихся образовательной организации в оценочных процедурах, проведенных в рамках мониторинга системы образования	Принимали участие	10
	Не принимали участие	0



Министерство образования  
Ярославской области

## Количество (процент) образовательных программ, выполнивших показатель АПЗ (Ярославская область в сравнении с РФ)





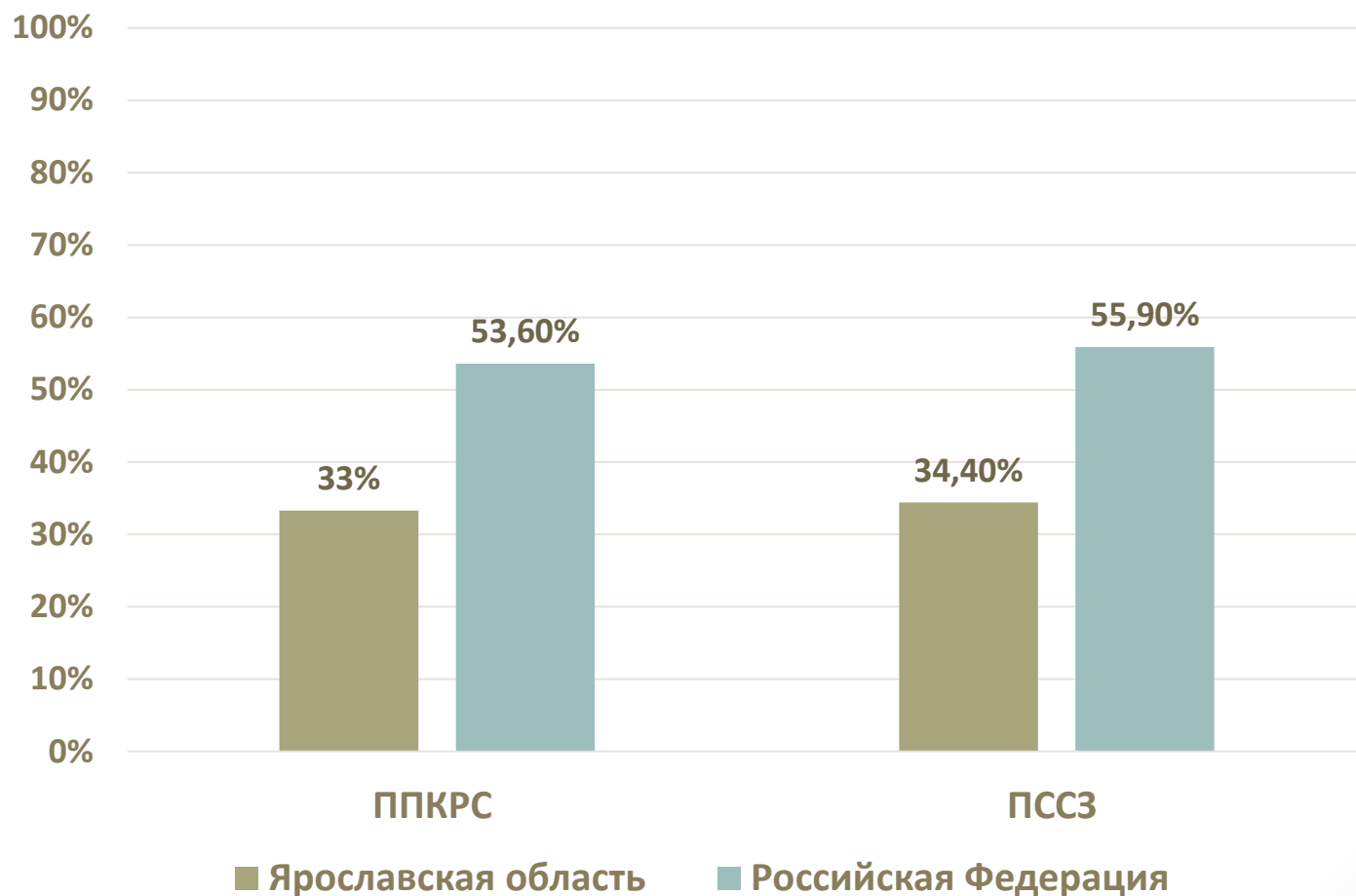
## ПОКАЗАТЕЛЬ АП4

Наименование показателя мониторинга	Критериальное значение показателя мониторинга	Количество баллов
Медианный результат предшествующей аттестации обучающихся образовательной организации в форме демонстрационного экзамена по образовательной программе среднего профессионального образования (если образовательной программой предусмотрено наличие демонстрационного экзамена)	Выше или равен медианному значению	10
	Меньше медианного значения	0



Министерство образования  
Ярославской области

## Количество (процент) образовательных программ, выполнивших показатель АП4 (Ярославская область в сравнении с РФ)





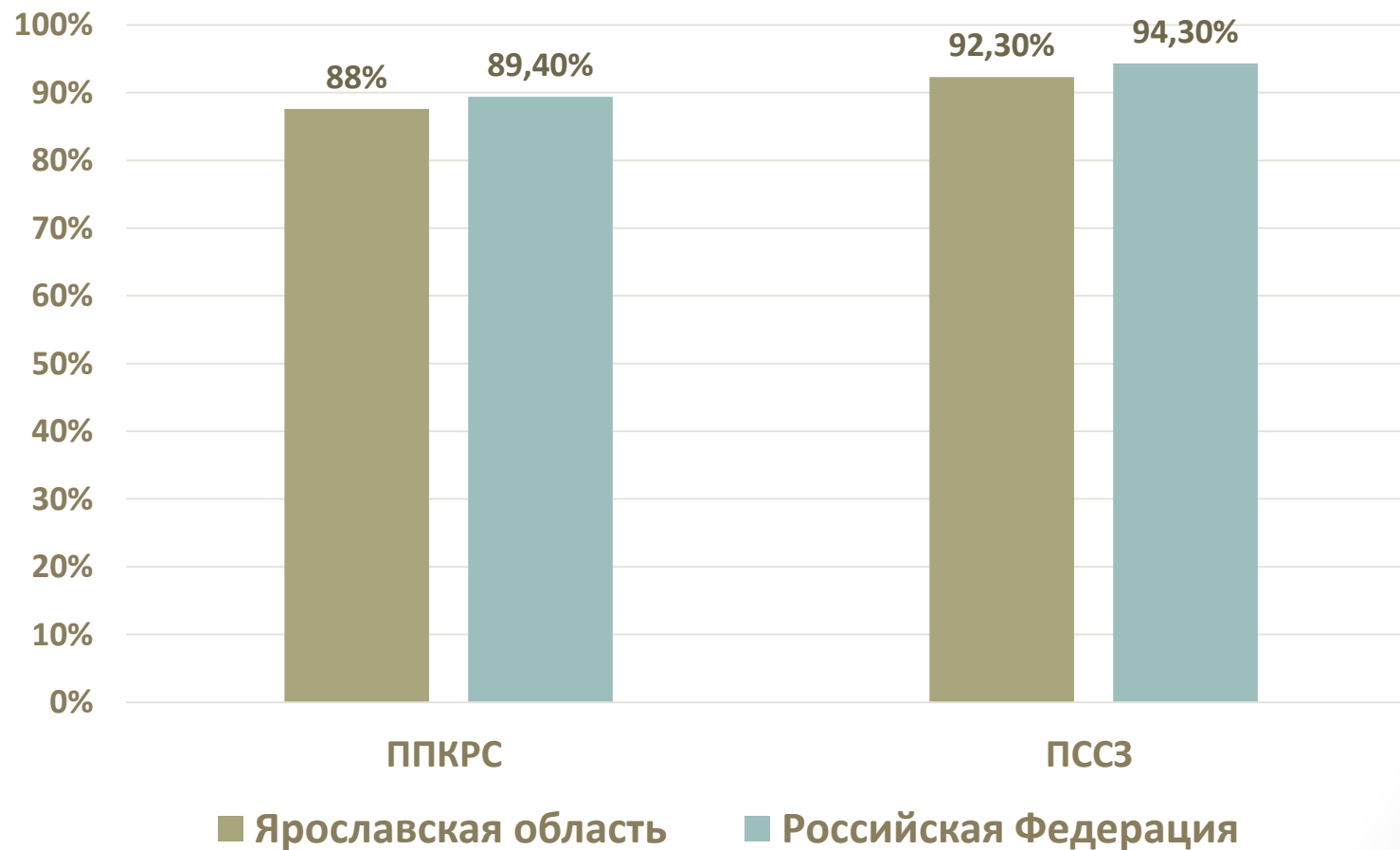
## ПОКАЗАТЕЛЬ АП5

Наименование показателя мониторинга	Критериальное значение показателя мониторинга	Количество баллов
Доля педагогических работников, обеспечивающих освоение обучающимися профессиональных модулей образовательной программы среднего профессионального образования, имеющих опыт деятельности не менее одного года в организациях, направление деятельности которых соответствует области профессиональной деятельности, в общей численности педагогических работников, участвующих в реализации профессиональных модулей соответствующей образовательной программы среднего профессионального образования	25% и более	10
	Менее 25%	0



Министерство образования  
Ярославской области

## Количество (процент) образовательных программ, выполнивших показатель АП5 (Ярославская область в сравнении с РФ)





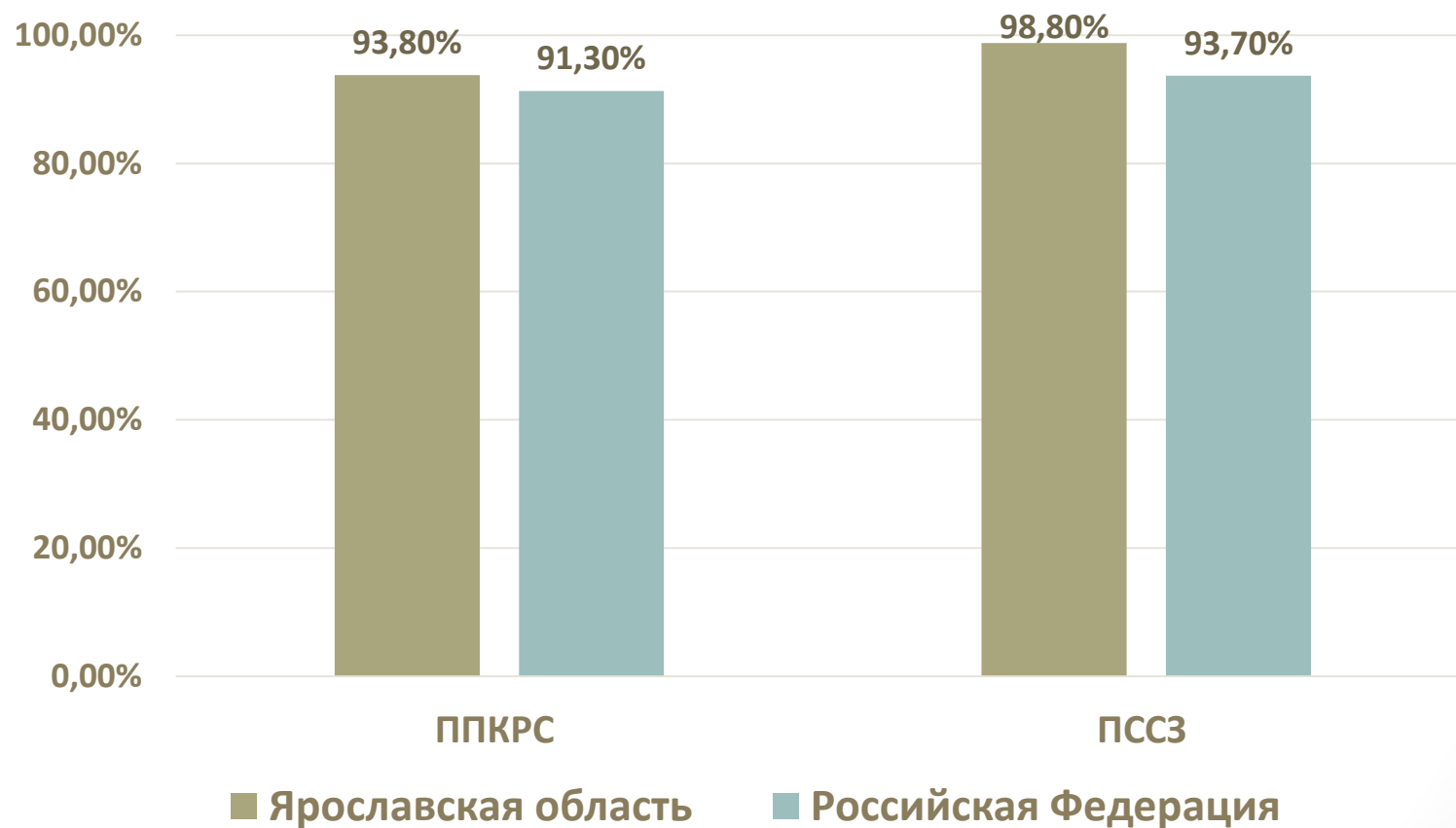
## ПОКАЗАТЕЛЬ АП6

Наименование показателя мониторинга	Критериальное значение показателя мониторинга	Количество баллов
Доля педагогических работников, имеющих первую или высшую квалификационные категории, ученое звание и (или) ученую степень и (или) лиц, приравненных к ним, в общей численности педагогических работников, участвующих в реализации соответствующей образовательной программы среднего профессионального образования, - АП <sub>6</sub>	Более или равна 25%	10
	10-24%	5
	Менее 10%	0



Министерство образования  
Ярославской области

## Количество (процент) образовательных программ, выполнивших показатель АП6 (Ярославская область в сравнении с РФ)







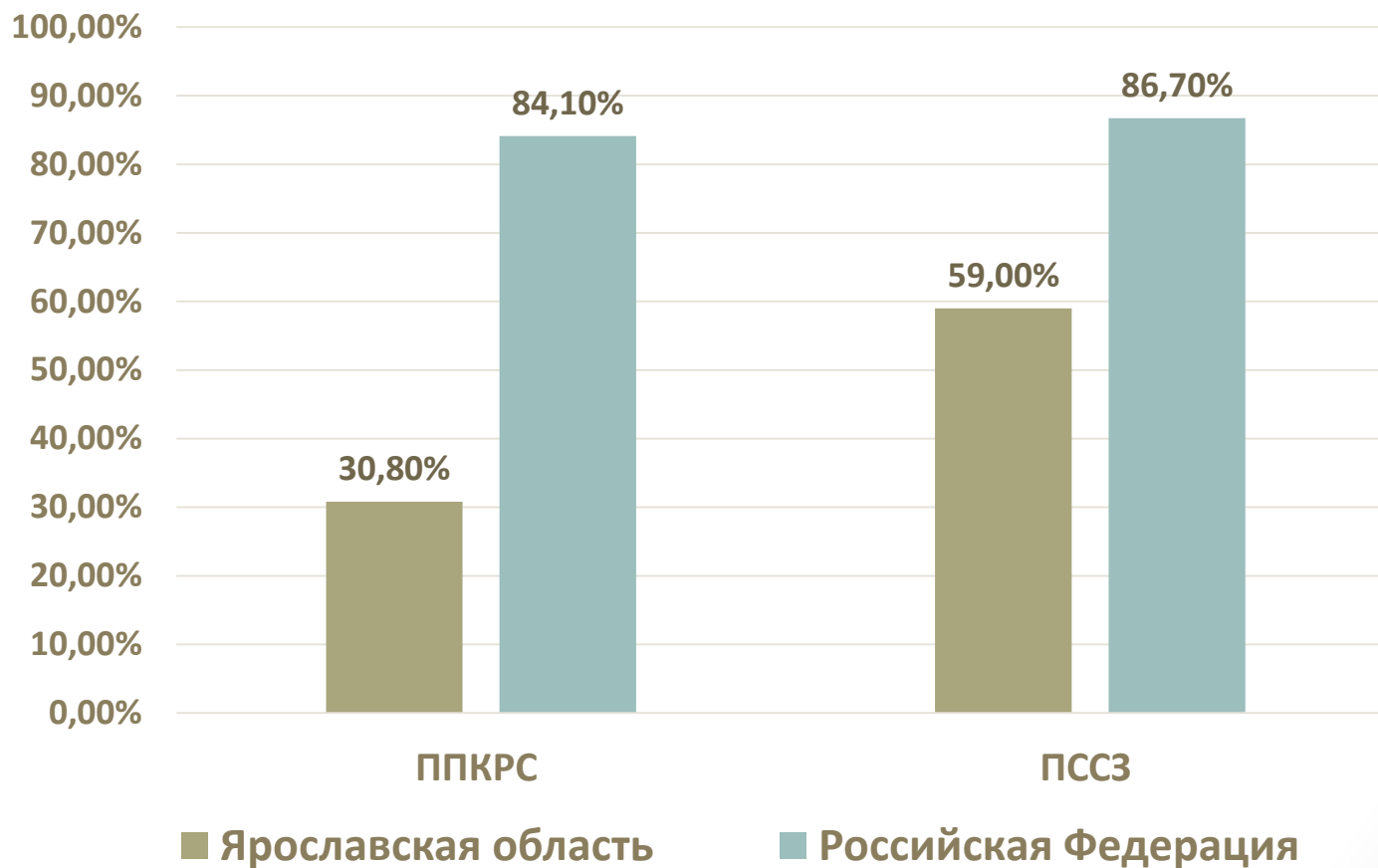
## ПОКАЗАТЕЛЬ АП7

Наименование показателя мониторинга	Критериальное значение показателя мониторинга	Количество баллов
Наличие внутренней системы оценки качества образования	Имеется	5
	Не имеется	0



Министерство образования  
Ярославской области

## Количество (процент) образовательных программ, выполнивших показатель АП7 (Ярославская область в сравнении с РФ)





## АНАЛИЗ РЕЗУЛЬТАТОВ аккредитационного мониторинга

### Проблемы, выявленные в ходе сбора данных в рамках проведения аккредитационного мониторинга:

- трудности с доступом в личный кабинет (чаще всего связанные с отсутствием опыта работы с федеральными информационными системами у представителей образовательных организаций);
- загрузка отчетов без подписи руководителя образовательной организации;
- перепутаны отчёты по образовательным программам;
- технические проблемы, связанные с формированием отчетов;
- обращения в техническую поддержку от организаций, не попавших по каким-либо причинам в свою волну для заполнения данных аккредитационного мониторинга;
- технические сложности с добавлением образовательных программ в перечень для заполнения данных аккредитационного мониторинга;
- ошибочно внесенные организациями-участниками данные.



## АНАЛИЗ РЕЗУЛЬТАТОВ. ВЫВОДЫ

1. Большинство ОП СПО достигли минимального значения итогового балла (98,4 % от общего количества ОП, участвовавших в АМ).

В разрезе уровней СПО наилучшие результаты показали ППССЗ, все программы (171) достигли минимального значения итогового балла.

Не достигли минимального значения итогового количества баллов 4 ППКРС (4,9 % от всех ОП данного уровня подготовки или 1,6 % от всех программ СПО, участвовавших в АМ).

2. Во всех ОО имеются ОП, по которым не выполнены те или иные аккредитационные показатели.

3. При высокой степени достижения минимального значения итогового балла по всем показателям, только 31,3 % программ выполняют все аккредитационные показатели. По остальным программам наблюдается невыполнение одного (42,1%) или более (26,6 %) показателей.

4. Наиболее трудновыполнимыми показателями по образовательным программам среднего профессионального образования являются:

- медианный результат предшествующей аттестации обучающихся образовательной организации в форме демонстрационного экзамена по ОП СПО (если образовательной программой предусмотрено наличие демозамена) – АП4 (не достигли 66,1 % программ (по России - 44,8 %), из числа программ, предусматривающих проведение демозамена);
- наличие внутренней системы оценки качества образования – АП7 (не достигли 50% программ (по России - 13,8 %)).



# АНАЛИЗ РЕЗУЛЬТАТОВ аккредитационного мониторинга

## Критерий 3.1

**отнесения объектов федерального государственного контроля (надзора) в сфере образования к категориям риска причинения вреда (ущерба) охраняемым законом ценностям\***

...Образовательная деятельность контролируемых лиц при несоблюдении аккредитационных показателей, выявленном по результатам аккредитационного мониторинга, в течение 3 лет, предшествующих дате принятия решения об отнесении объекта федерального государственного контроля (надзора) в сфере образования к определенной категории риска

---

\* Установлен приложением 1 к Положению о федеральном государственном контроле (надзоре) в сфере образования, утверждённому постановлением Правительства Российской Федерации от 25 июня 2021 г. № 997 «Об утверждении Положения о федеральном государственном контроле (надзоре) в сфере образования»



## РЕКОМЕНДАЦИИ

- провести анализ в разрезе Ярославская область – образовательная организация;
- учесть полученные результаты при организации работы в период между аккредитационными мониторингами (осуществить разработку и реализацию программ, проектов и комплексов мер по повышению качества образования)