

# Деловые игры на занятиях как фактор ПОВЫШЕНИЯ МОТИВАЦИИ

Гордеев В.Р.

Сегодня мне хотелось бы  
поделиться с Вами моим  
небольшим опытом в  
использовании онлайн-сервиса  
Kahoot на своих уроках для  
актуализации знаний

**Именно вопросы, а не сам инструмент, делают Kahoot классным. Педагог должен быть заинтересован в том, чтобы использовать Kahoot как инструмент формирующего оценивания, а не для выставления отметок.**

Что же такое Kahoot. Это бесплатная платформа для обучения в игровой форме, которая подходит для любого учебного предмета и любого возраста.

Использование этого сервиса является прекрасной заменой покупке дорогостоящих пультов для системы обратной связи в классе.

Все, что вам понадобится это компьютер с подключением к интернету, проектор, аудиоколонки и наличие смартфонов у ребят в классе (или школьные планшетные компьютеры). Процесс проверки понимания, или обсуждение какого-то вопроса превратится в настоящую увлекательную игру!

При желании преподаватель может ввести баллы за ответы на поставленные вопросы: за правильные ответы и за скорость. Табло отображается на мониторе учительского компьютера.

Для участия в тестировании учащиеся просто должны открыть сервис и ввести PIN-код, который представляет учитель со своего компьютера. Учащемуся удобно выбирать на своем устройстве правильный ответ.

# Регистрация на сайте Khood

Not got an account? **SIGN UP**

## LOG IN

Log in with Google

Log in with Microsoft

or

Username or email

Password


Log in

[Lost your password?](#)

If you are stuck, please [let us know](#).

Регистрация

# Выбираем «As a teacher»



I want to use Kahoot!





# Регистрация

The screenshot shows a web browser window with the URL `create.kahoot.it/register/details`. The page header features the Kahoot! logo on the left and a 'Log in' button on the right, preceded by the text 'Already got an account?'. A 'Back' button is visible in the top left corner of the page content.

## Your account details

Add your school or university (optional)

Workplace details (required)

Select one ▼

Pick a username (required)

Add your email address (required)

Create a password (required)

The Windows taskbar at the bottom shows the system tray with the time 14:01 and date 17.11.2019, along with various application icons.

# Регистрация

The screenshot shows a web browser window with the URL `create.kahoot.it/register/details`. The page header features the Kahoot! logo on the left and a "Log in" button on the right, preceded by the text "Already got an account?". Below the header, there is a "Back" button. The main heading is "Your account details". The form contains several fields: "Add your school or university (optional)" with the text "школа 2"; "Workplace details (required)" with a dropdown menu showing "School"; "Pick a username (required)" with an empty text box; "Add your email address (required)" with an empty text box; and "Create a password (required)" with an empty text box. The Windows taskbar at the bottom shows various application icons and the system tray with the date and time "14:05 17.11.2019".

Я кохут создать игру — Яндекс: н: × K! Kahoot! | Details × +

← → ↻ create.kahoot.it/register/details

**Kahoot!** Already got an account? **Log in**

← Back

## Your account details

Add your school or university (optional)

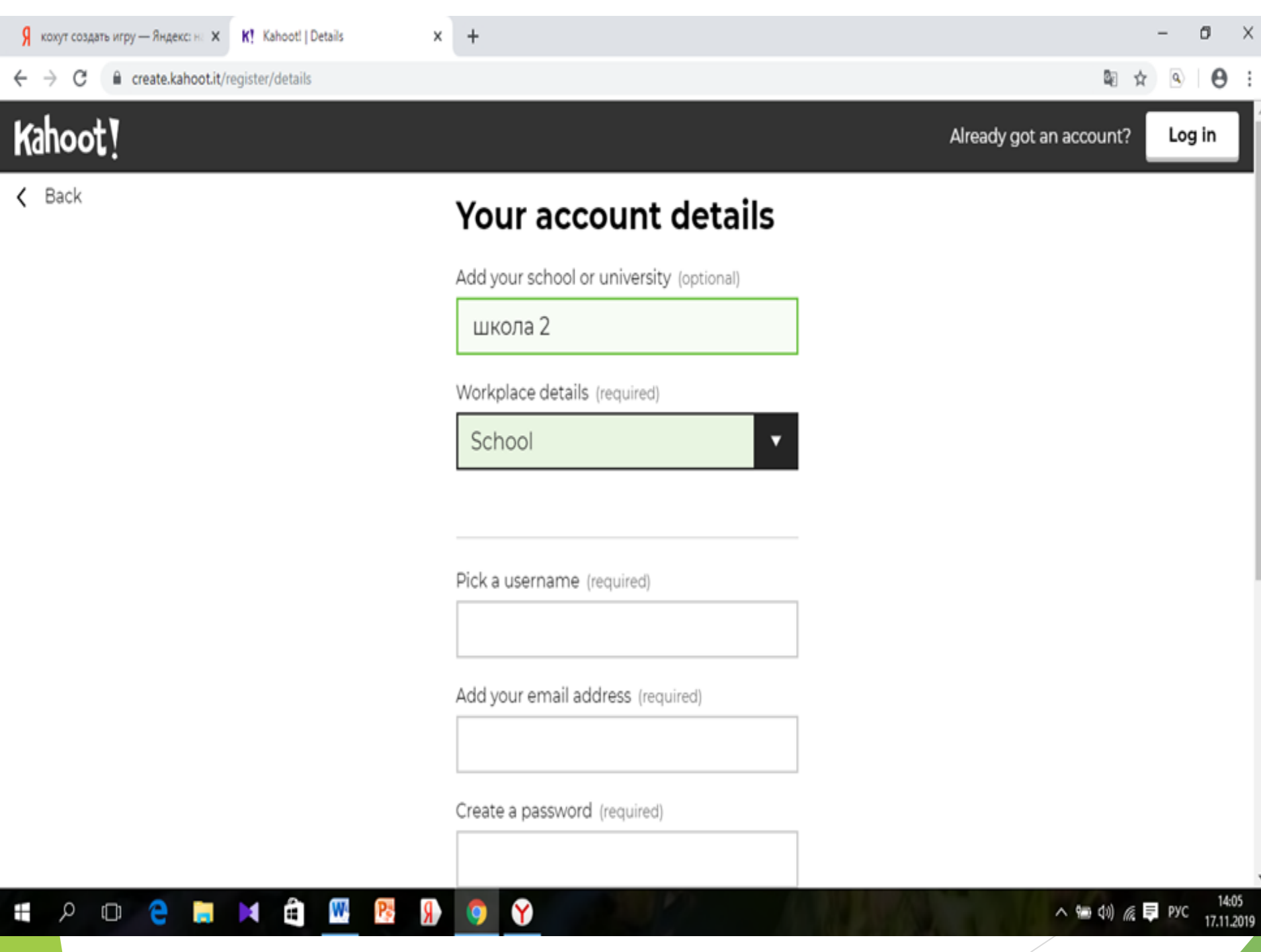
Workplace details (required)

Pick a username (required)

Add your email address (required)

Create a password (required)

Windows taskbar: 14:05 17.11.2019



< Back

## Your account details

Add your school or university (optional)

Workplace details (required)

Pick a username (required)

Add your email address (required)

Create a password (required)

Kahoot! | Details x +

← → ↻ create.kahoot.it/register/details

**Kahoot!** Already got an account? **Log in**

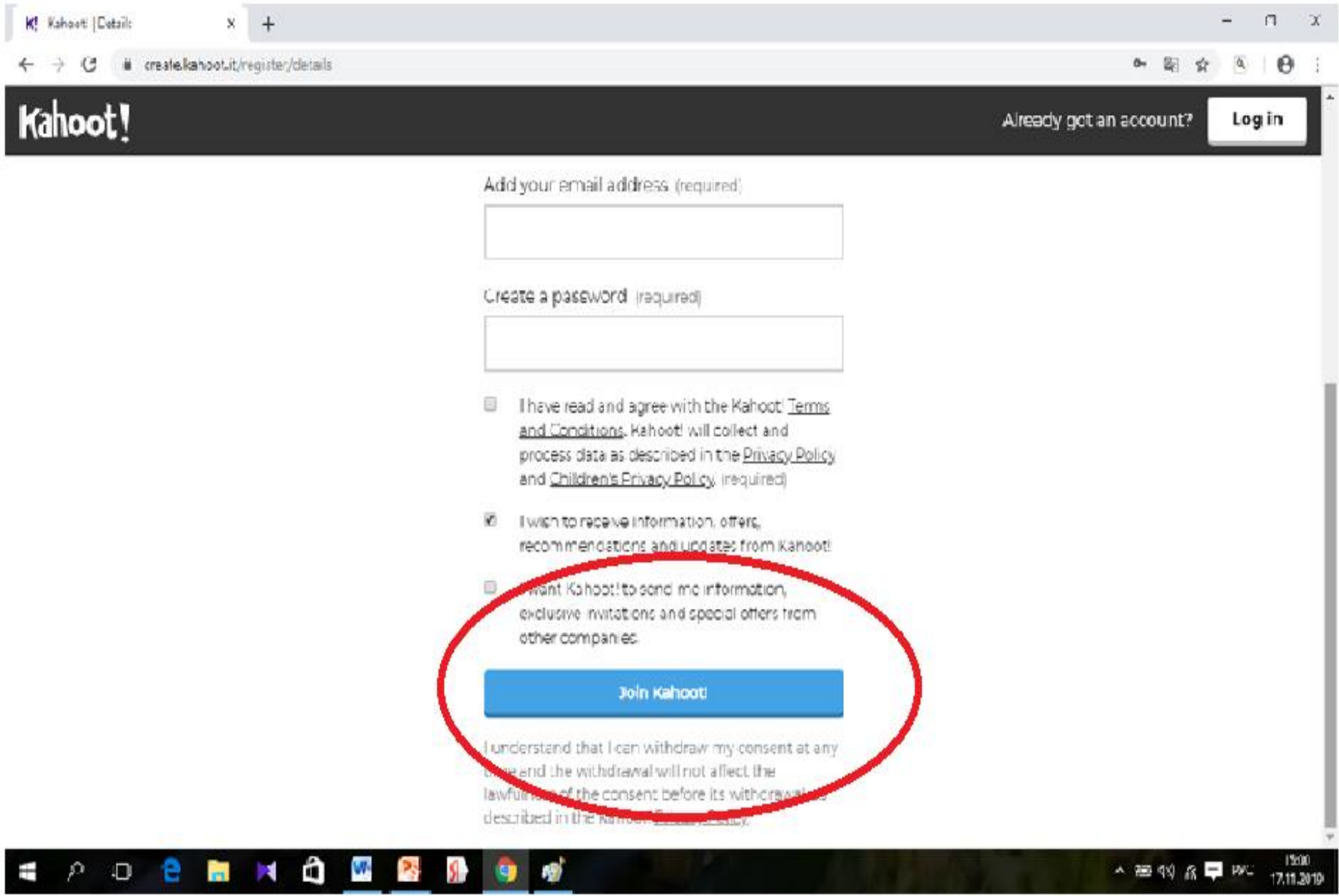
Add your email address (required):

Create a password (required):

- I have read and agree with the Kahoot! [Terms and Conditions](#). Kahoot! will collect and process data as described in the [Privacy Policy](#) and [Children's Privacy Policy](#). (required)
- I wish to receive information, offers, recommendations and updates from Kahoot!
- I want Kahoot! to send me information, exclusive invitations and special offers from other companies.

**Join Kahoot!**

I understand that I can withdraw my consent at any time and the withdrawal will not affect the lawfulness of the consent before its withdrawal, as described in the [Kahoot! Privacy Policy](#).



Kahoot! для школ позволяет легко создавать, играть и делиться веселыми обучающими играми. Продолжить бесплатно или обновить, чтобы разблокировать дополнительные функции.

- ✓ Добавляйте слайды, опросы и головоломки в викторины
- ✓ Оцените успеваемость студентов с помощью расширенных отчетов
- ✓ Редактировать премиум готовые игры



### основной

Основные возможности для создания и игры.

## Свободный

Продолжить бесплатно



### профессионал

Получайте слайды, опросы, головоломки, библиотеку изображений, показ изображений, параметры музыки, папки и расширенные отчеты.

## €3

за учителя / месяц (оплачивается ежегодно)

Купить сейчас Начать бесплатную пробную версию

Отменить в любое время. Продолжительность испытания: 7 дней



### премия

Играйте в школьные игры, редактируйте премиальные игры, задавайте открытые вопросы и все в Pro.

Лучшее значение

## €6

за учителя / месяц (оплачивается ежегодно)

Купить сейчас Начать бесплатную пробную версию

Отменить в любое время. Продолжительность испытания: 7 дней

Предложение с ограниченным сроком действия: Повышение до Премиум с коллегой и экономия 25%.

Премиум

Черная пятница распродажа: улучшите премиум с коллегой и сэкономьте 25% [Выкупить предложение](#)



Главная

Обнаружи

Обнови сейчас

Создайте



## Welcome to Kahoot!

На вашей персональной домашней странице вы найдете задания и советы по овладению Kahoot!, а также наши последние новости. Прежде чем мы начнем - как тебя зовут?

Может быть позже

Выполнено

Последние отчеты

Выучить больше

Поскольку вы еще не размещали Kahoot! на своем компьютере, мы покажем вам пример отчета, чтобы вы могли понять его суть.

Хост игры

Kahoot! Certified for schools. Take our FREE PD program.


Get certified

Начните с этих советов



### Create a new kahoot

**Новый кахут**



**Создайте**

Template



**Teach with slides**

Template



**Kahoot! for formative assessment**

Template



**Practice spelling and**

Template



**Student selfie kahoot**

Template



**Get to know your**

близко

1 Type your question

20

**Добавить вопрос**

**Банк вопросов**

Click to start typing your question

**20 сек**

Точки  
1000

Перетащите изображение с вашего компьютера

Библиотека изображений   Загрузить изображение   Ссылка на YouTube

Add answer 1

Add answer 2

Add answer 3 (optional)

Add answer 4 (optional)

[Импорт из электронной таблицы](#)



**Kahoot!** Мастер-класс Настройки

предварительный Выход Выполнено

1 Какой формы колобок?

2 Что изображено на ка...

20 сек

Добавить вопрос

Банк вопросов

Точки 1000

Урок

Классный час

Импортировать из электронной таблицы

Yay! The kahoot is ready to be played

Теперь вы можете разместить его, поделиться им и играть в него.

Вот еще несколько предложений:

- Проверьте это kahoot >
- Поделитесь этим с другими >

Назад к редактированию **Выполнено**

# Kahoot!

## Мастер-класс



Игрок против Игрока 1:1 Устройства

**классический**



Team vs Team Shared Device

**Командный режим**

Включить персонализированное обучение

 [Посмотреть детали](#)

OFF

Перевод

[Показать оригинал](#) [Параметры](#)

Присоединяйтесь к **www.kahoot.it** или с **Kahoot!**  
**приложение**

с PIN-кодом игры:

**538897**



0  
игроки

**Kahoot!**

Начало

**i** В ожидании игроков ... **X**