

Формы активностей



Международный день книгодарения



14 февраля – Международный день книгодарения. Идея его проведения принадлежит **Эми Бродмур**, основательнице рекомендательного книжного ресурса Delightful Children’s Books, а по совместительству – блогеру и школьному библиотекарю из **Миннесоты**. Как-то ее маленький сын задал ей вопрос: *«Почему нет такого праздника, в который бы все дарили друг другу книги?»* И Эмми решила сама организовать такой день.

Первый раз День книгодарения отметили в **2012 году**, а сегодня он стал популярен уже в десятках стран мира. Его основная идея – вдохновить людей дарить близким хорошие книги и дать понять, что бумажная книга во все времена была актуальным и ценным подарком. Она остается таковым и сейчас, в век цифровых технологий. Как же отметить Международный день книгодарения?

Мероприятия ко Дню книгодарения



в течение февраля В программе:

викторины, челленджи, акции, квесты и др.



Названия мероприятий в библиотеке



1. "Книги - лучший подарок": акция по сбору книг для детей из детских домов или малоимущих семей.
2. "Дарите книги, дарите знания": лекция или семинар.
3. "Книжный обмен": мероприятие, на котором посетители могут обменять свои книги на новые.
4. "Живем, читаем вместе": чтение по ролям с последующим обсуждением.
5. "Книга лучиков надежды": встреча поэтов-любителей.
6. "Дари-ярмарка": выставка и продажа книг, а также встречи с авторами и издателями.
7. "День открытых страниц": бесплатный доступ к библиотечным ресурсам и услугам для всех посетителей.
8. "Книги для любви": акция по сбору книг для людей с ограниченными возможностями.
9. "Чтение - ключ к таланту": конкурс на лучшее чтение или рецензию книги.
10. "Книжная симфония": концерт, спектакль или другие творческие мероприятия в честь праздника.
11. "Лица книг": встреча с автором, на которой он представляет свою новую книгу или делится своим творческим опытом.
12. "Перо, чернила, магия": практическое занятие по созданию рассказов.

КНИЖНАЯ ЯРМАРКА



Формат **буккроссинга**: каждый участник принесет свою книгу с вкладышем, где напишет почему ей стоит уделить время, и возьмет понравившуюся.

Можно даже сделать стенд с аннотациями участников к книгам и отзывами о них!



Подари любимую книгу



– другу, соседу, бабушке, школьной библиотеке. Кому угодно! Главное – вложи в неё небольшую записку с рассказом, чем тебя зацепило это произведение, и почему его стоит прочитать.



Интересные факты

- Половину всех продаваемых сегодня книг покупают люди старше 45 лет.
- Большинство читателей теряют интерес к книге на 18 странице.
- Термин «книжный червь» происходит от насекомых, которые питаются корешками книг.
- В прошлом книги ставились на полку корешком к стене и передним обрезом наружу.
- Гугл подсчитал количество всех художественных, публицистических и научных трудов в мире. Оказалось, что общее количество книг на Земле составляет 129 864 880.
- Самая дорогая в мире книга – «Лестерский кодекс». Это научный трактат Леонардо да Винчи, посвященный «воде, земле и небесным телам». В настоящее время его владельцем является Билл Гейтс. Он приобрел эту книгу за 24 000 000 долларов.

Книга «на вырост»



Будет здорово подарить книгу «на вырост» – первоклашке или вручить мамам малышей, которые только появились на свет! Будет здорово, когда малыш сможет самостоятельно прочитать «послание-книгу» через несколько лет, а в будущем может вдохновиться этой идеей и продолжить её.




Нарисовать свой плакат на День книгодарения

Идея для самых творческих. Вы можете повесить его в своем классном кабинете, чтобы все одноклассники узнали о таком замечательном празднике, или в рекреации школы, вдруг и другие тоже захотят нарисовать плакат и повесить рядом. Может получиться конкурс плакатов!



Конкурс скороchtения или чтения вслух

Можно устроить небольшое испытание для детей, каждый сам выбирает книгу и читает понравившийся отрывок за минуту. Победителям можно подарить книгу.



Провести мастер-класс по закладкам



Как часто мы забываем, на какой странице остановились, хотя читали буквально вчера, и как не хочется загибать странички или делать пометку. Отличным помощником могут стать закладки, которые ребята сделают сами, они могут быть тематическими и с добрыми пожеланиями.



Книжный клуб



- ☞ обсудить какую-то конкретную книгу, поделиться впечатлениями или подготовить выступления о наиболее понравившемся произведении,
- ☞ нарисовать иллюстрации,
- ☞ разыграть сценки с героями любимых книг
- ☞ организовать игру в «тайного Деда Мороза (зачёркнуто) Читая»: каждый участник клуба дарит кому-то книгу и получает аналогичный подарок.

Задача сотрудника библиотеки – *направить участников по верному пути*: уточнить жанр, подготовить темы для дискуссии, придумать необычные вопросы по конкретному произведению и так далее.



Экскурсия «Книжки нашего (школьного) городка»

Интересная экскурсия с остановками на «станциях». чаепитие,

- ☞ игры,
- ☞ конкурсы,
- ☞ задания ...

В качестве таких «станций» могут выступать

- ☞ книжные выставки,
- ☞ музей школы,
- ☞ библиотека,
- ☞ литературные локации.



Видео-совет «Прочитал сам и советую вам»



Мероприятие в формате онлайн. Предложите читателям библиотеки выложить на свои странички в социальных сетях (или в сторис) видеоролики со своими книжными рекомендациями. За самые интересные и креативные рекомендации можно учредить приз. Можно использовать ресурс сообщества библиотеки / школы в соцсети или чат в Сферум.



Онлайн-челлендж «Книга, которая изменила жизнь»



Челлендж – «вызов» + принцип
эстафетной палочки

Суть мероприятия:

читатели выкладывают в классном /
школьном чате «Сферум» видеоролики,
в которых рассказывают о книге,
которая, по их мнению, изменила мир.
Свой рассказ можно сопроводить
песней, коллажем, рисунком,
стихотворением по теме.



Пост / АФИША

A stack of several books, some wrapped in white paper and some in brown paper, tied with pink ribbons. The books are arranged in a slightly irregular stack, with some lying flat and some standing upright. The background is a gradient of light purple and pink.

МЕЖДУНАРОДНЫЙ ДЕНЬ КНИГОДАРЕНИЯ

Сегодня мы отмечаем особенный день, посвященный любви к книгам и щедрости их дарения! Книги — это не просто страницы с текстом, это целые миры, которые открываются перед нами, когда мы погружаемся в чтение.

Как отметить этот день?

- Подарите книгу другу или близкому человеку. Выберите ту, которая вдохновляет или интересует вас!*
- Принесите книги в библиотеку или центр помощи. Ваши старые книги могут стать настоящим сокровищем для кого-то другого.*
- Устройте книжный обмен с друзьями или в своем сообществе. Это отличный способ познакомиться с новыми авторами и жанрами!*

Поделитесь своими любимыми книгами в комментариях!

Какие произведения оставили след в вашем сердце?

Давайте вдохновлять друг друга на чтение и делиться книгами, которые меняют жизни!

Челлендж «Подарок»



Литературная игра - челлендж «Подарок».
Каждый день с **12 по 18 февраля** ровно в **14.00** в сообществе «Библиотека МОУ Большесельской СОШ» ВКонтакте мы выкладываем фото книги из нашего фонда. Фамилия автора, название произведения или имя персонажа этой книги начинается на одну из букв из слова подарок. Задача читателей — под нашим постом в комментариях разместить фотографию книги из своей домашней библиотеки на ту же букву. Все участники игры получают сертификат Восьмой общероссийской акции «Дарите книги с любовью». Три самых активных участника получают сертификат и подарок.

Признание в любви книге



«Признание в любви»: напиши «валентинку» любимой книге /автору.

1. 7 - 8 февраля каждый класс получает «валентинку».
2. Всем классом напишите отзыв о книге, которая произвела на вас огромное впечатление.
3. Принесите «валентинку» в библиотеку до 13 февраля (включительно), для размещения её на специальном плакате.
4. Все классы - участники получают сертификат Седьмой общероссийской акции «Дарите книги с любовью».

An image of an open book with a white cover, surrounded by several red roses. The book is open to a page with text.

Уважаемые читатели!
Ко Дню св.Валентина
приглашаем Вас
принять участие в акции
«Валентинка любимому
писателю»

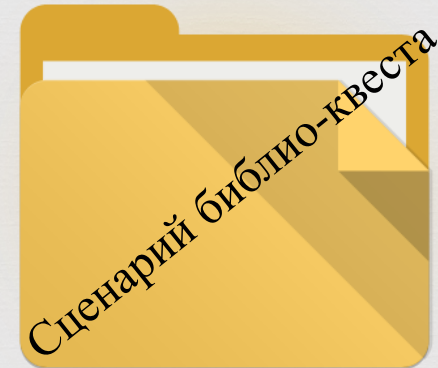
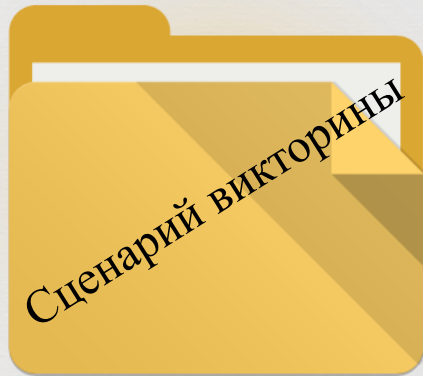
Книгообмен



1. До 14 февраля отбери книги или журналы, прочитанные тобой, но интересные твоему другу, однокласснику, педагогу. Желательно, чтобы это были издания в хорошем состоянии, соответствующие возрасту. Обязательно посоветуйся с родителями!
2. Принеси книги в библиотеку, где тебе помогут упаковать их в подарочную упаковку.
3. Придумай и напиши пожелания и рекомендации своему другу, однокласснику, педагогу.
4. 14 февраля твой подарок будет вручен адресату. Помни, акция длится только один день!
5. Все участники получают сертификат Седьмой общероссийской акции «Дарите книги с любовью».



Сценарии



Спасибо за внимание!